


### CHARIOTS PORTE PNEUS

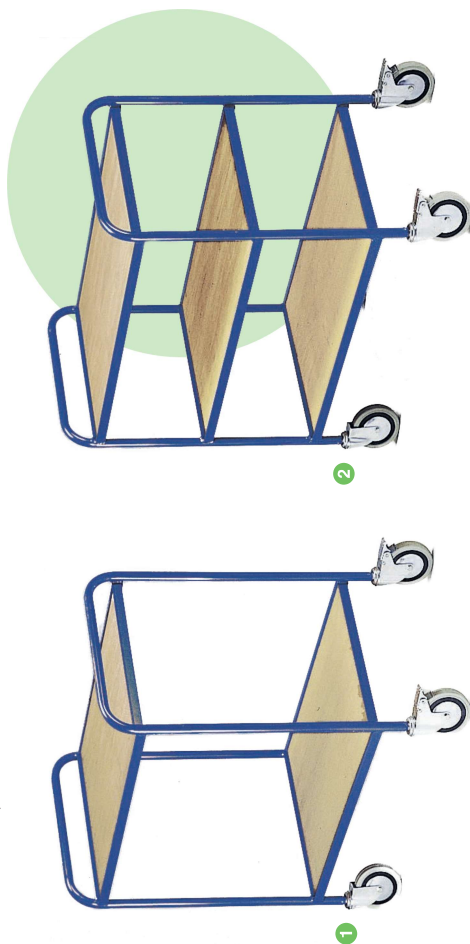
- Un incontournable des garages ou SAV.
- 2 niveaux de pose tubulaires (entraxe barre de pose : 405 mm).
- Longueur utile de pose 900 mm.
- Hauteur utile de pose 770 mm.
- Finition peinture polyester bleu RAL 5005



300 kg


### CHARIOTS 2 À 5 PLATEAUX - 200 KG

- Chariots multi-usages pour la préparation et l'approvisionnement à 2, 3 et 5 plateaux amovibles avec rebord de 17 mm.
- Plateaux en bois épaisseur 10mm.
- 4 roulettes pivotantes de Ø 125 mm à œil en caoutchouc semi-élastique gris non tachant avec pare-fil dont 2 à blocage.
- Finition peinture polyester bleu RAL 5005



### CHARIOTS INOX 2 ET 3 PLATEAUX - 125 KG

- Chariots en acier inoxydable avec renforts dans les angles.
- Entretien facile.
- 4 roues directionnelles dont 2 avec frein.


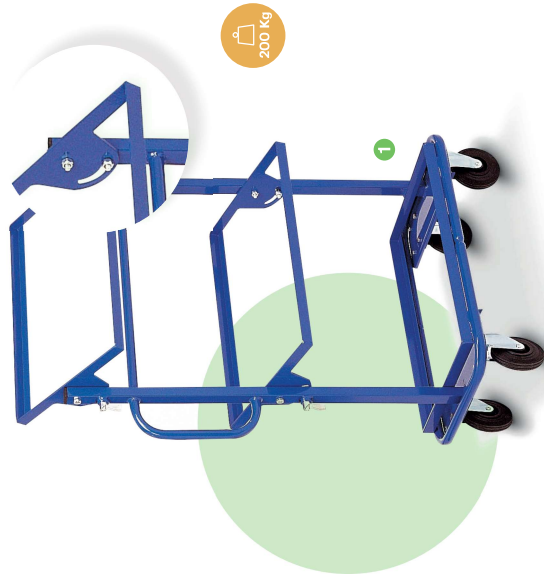


Produit	Charge (kg)	Dim. Utiles L x l (mm)	Dimensions plateaux (mm)	Distance entre plateaux (mm)	Dim. hors-tout L x l x h (mm)	Hauteur sol/niveaux (mm)	Roues (mm)	Roues	Poids (kg)	Référence
1	300	2 x L 900	-	-	955 x 620 x 1630	365/1170	160	Caout. semi-élastique	24	BMCX PN21 DINISO5
2	120	-	830 x 510	570	920 x 600 x 945	-	-	-	10	BMTP IN29 DINIOX
3	120	-	830 x 510	275	920 x 600 x 945	-	-	-	13	BMTP IN39 DINIOX

Produit	Charge (kg)	Dim. Utiles L x l (mm)	Dim. hors-tout L x l x h (mm)	Espaces utiles entre plateaux (mm)	H. plateaux (mm)	Poids (kg)	Référence
1	200	790 x 470	880 x 525 x 905	550	220/800	19	BMTP MB23 D5N505
2	200	790 x 470	880 x 525 x 905	260	220/510/800	25	BMTP MB33 D5N505
3	200	790 x 470	880 x 525 x 1255	190	225/450/670/890/110	26	BMTP MB57 D5N505

## CHARIOTS À SUPPORTS FIXES OU INCLINABLES 3 BACS - 200 KG


- Pour le rangement de 3 bacs normes Europe max. L 600 x l 400 x h 430 mm
- Roues : Caoutchouc semi-élastique 2 fixes + 2 roues pivotantes Ø 125 mm
- Supports fixes ou inclinables des deux côtés (15° ou 30°) verrouillables par verrou à ressort
- Finition peinture polyester bleu RAL 5005



Produit	Type de supports	H Supports (mm)	Dim. hors-tout L x l x h (mm)	Support fixe	Support inclinable	Référence
1	Profilé sans bacs/bois	215/660/1150	820 x 450 x 1150			8MBP HP11 DIN505
2	Bois sans bac	215/660/1150	820 x 450 x 1150			8MBP HP12 DIN505
3	Profilé avec bac	215/660/1150	820 x 450 x 1150			8MBP HP13 DIN505


## SUPPORTS RÉGLABLES OU INCLINABLES 3 BACS - 200 KG

- Pour le rangement de 3 bacs normes Europe max. L 600 x l 400 ou L 400 x l 300
- Roues : Caoutchouc semi-élastique 4 roues pivotantes Ø 125 mm
- Supports fixes ou inclinables des deux côtés de 20° réglables ou pas de 150 mm par boulonnage
- Finition peinture polyester bleu RAL 5005



## SUPPORTS RÉGLABLES OU INCLINABLES 6 BACS - 200 KG

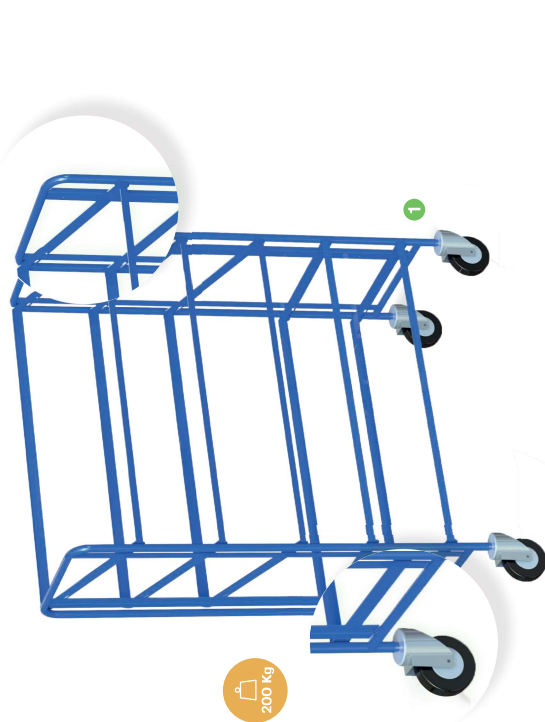
- Pour le rangement de 3 bacs normes Europe max. L 600 x l 400 ou L 400 x l 300
- Roues : Caoutchouc semi-élastique 4 roues pivotantes Ø 125 mm
- Supports fixes ou inclinables des deux côtés de 20° réglables ou pas de 150 mm par boulonnage
- Finition peinture polyester bleu RAL 5005



Produit	Type de supports	H supports (mm)	Dim. Utiles L x l (mm)	Dim. hors-tout L x l x h (mm)	Poids (kg)	Référence
1	Profilé sans bacs/bois	330/655/885	410 x 610	530 x 655 x 1120	24	8MBP VT13 D4N505
2	Bois sans bac	330/655/885	410 x 610	530 x 655 x 1120	30	8MBP VT12 D4N505
3	Profilé avec bac	330/655/885	410 x 610	530 x 655 x 1120	27	8MBP VTI1 D4N505
4	Profilé sans bacs/bois	330/655/885	820 x 610	940 x 655 x 1120	29	8MBP VT21 D4N505
5	Bois sans bac	330/655/885	820 x 610	940 x 655 x 1120	37	8MBP VT22 D4N505
6	Profilé avec bac	330/655/885	820 x 610	940 x 655 x 1120	30	8MBP VT23 D4N505

## SUPPORTS RÉGLABLES OU INCLINABLES 16 BACS - 200 KG

- Pour le rangement de 3 bacs normes Europe max. L 600 x l 400 ou L 400 x l 300
- Roues : Caoutchouc semi-élastique 4 roues pivotantes Ø 160 mm
- Supports fixes ou inclinables des deux côtés de 20° réglables ou pas de 130 mm par boulonnage
- Finition peinture polyester bleu RAL 5005




Produit	Type de supports	H supports (mm)	Dim. Utiles L x l (mm)	Dim. hors-tout L x l x h (mm)	Poids (kg)	Référence
1	Profilé sans bacs/bois	365/670/930/1230/1535	1240 x 610	1415 x 670 x 1760	53	8MBP VT31 D4N505
2	Bois sans bac	365/670/930/1230/1535	1240 x 610	1415 x 670 x 1760	68	8MBP VT32 D4N505
3	Profilé avec bac	365/670/930/1230/1535	1240 x 610	1415 x 670 x 1760	80	8MBP VT33 D4N505

## COMPOSEZ VOTRE CHARIOT EN FONCTION DE VOS BESOINS



1 2  
Chariot 4 côtés ouverts  
Hauteur utile 900mm



3 4  
Chariot 4 côtés ouverts  
Hauteur utile 1400mm



5 6  
Chariot 3 côtés mailles  
Hauteur utile 1400mm

### • Choisissez votre structure et votre dimension

Produit	Charge (kg)	Dim. utiles L x l (mm)	Dim. hors-tout L x l x h (mm)	Version hauteur utile (mm)	Poids (kg)	Hauteur sol/ plateau (mm)	Ø roues (mm)	Références
1	500	1000 x 680 x 900	1170 x 725 x 1235	900	44	280	200	8MHK TU11 D1N505
2	500	1200 x 780 x 900	1370 x 825 x 1235	900	50	280	200	8MHK TU21 D1N505
3	500	1000 x 680 x 1400	1170 x 725 x 1735	1400	43	280	200	8MHK TU31 D1N505
4	500	1200 x 780 x 1400	1370 x 825 x 1735	1400	48	280	200	8MHK TU51 D1N505
5	500	1000 x 680 x 1400	1170 x 725 x 1735	1400	57	280	200	8MHK MA31 D1N505
6	500	1200 x 780 x 1400	1370 x 825 x 1735	1400	65	280	200	8MHK MA51 D1N505

### • Ajoutez les étagères de votre choix



7  
Étagères 60kg sans rebord



8  
Étagères 60kg avec rebord



9  
Étagères 60kg inclinée avec rebord



10  
Étagères 100kg sans rebord

Étagères réglables au pas de 50mm.  
Panachage possible des différents types d'étagères de même dimension pour un même chariot.

Produit	Étagère (unitaire)	Dim. utiles 1000 x 680 mm	Dim. utiles 1200 x 780 mm
7	Étagère 60kg sans rebord	8MOP HK01 XON505	8MOP HK02 XON505
8	Étagère 60kg avec rebord	8MOP HK11 XON505	8MOP HK12 XON505
9	Étagère 60kg inclinée avec rebord	8MOP HK31 XON505	8MOP HK32 XON505
10	Étagère 100kg sans rebord	8MOP HK21 XON505	8MOP HK22 XON505


- Charge : 500kg.
- Chariots pré-composés avec étagères 60kg ou étagères inclinées en version totalement ouverte ou 3 côtés mailles soudées (200 x 100 x 5).
- 2 dimensions standard : 1000 x 680 ou 1200 x 780mm.
- 1er niveau fixe (bois encastré dans châssis tubulaire) à 280mm du sol, autres niveaux/étagères réglables au pas de 50mm sur une hauteur utile de 900mm ou 1400mm.



**1 2**  
Chariot 4 côtés ouverts  
H.u. 900mm 4 niveaux  
dont 3 réglables



**3 4**  
Chariot 4 côtés ouverts  
H.u. 1400mm 3 niveaux  
dont 2 réglables



**1 2**  
Chariot 2 côtés grillagés  
Hauteur utile 1400mm

**3 4**  
Chariot 3 côtés mailles



- Chariots multi-niveaux 500kg à composer en fonction de vos besoins.
- Structure entièrement mécano-soudée avec montants pré-perçés au pas de 50mm.
- 2 côtés largeur grillagés ou 3 côtés grillagés.
- 1 barre de poussée en tube Ø 25mm.
- 2 roulettes fixes + 2 pivotantes en caoutchouc semi-élastique de Ø 200mm.

## • Choisissez votre structure et votre dimension

Produit	Charge (kg)	Dim. utiles L x l x h (mm)	Dim. hors-tout L x l x h (mm)	Poids (kg)	Hauteur sol/ plateau (mm)	Ø roues (mm)	Références
<b>1</b>	500	1000 x 680 x 1400	1170 x 725 x 1735	58	280	200	8MHK GE3 DIN505
<b>2</b>	500	1200 x 780 x 1400	1370 x 825 x 1735	66	280	200	8MHK GE1 DIN505
<b>3</b>	500	1000 x 680 x 1400	1170 x 725 x 1735	60	280	200	8MHK GR31 DIN505
<b>4</b>	500	1200 x 780 x 1400	1370 x 825 x 1735	68	280	200	8MHK GR51 DIN505

## • Ajoutez les étagères de votre choix



**5**  
Étagères 60kg sans rebord



**6**  
Étagères 60kg avec rebord



**7**  
Étagères 60kg inclinée avec rebord



**8**  
Étagères 100kg sans rebord

Étagères réglables au pas de 50mm.  
Panachage possible des différents types d'étagères de même dimension pour un même chariot.

Produit	Étagère (unitaire)	Dim. utiles 1000 x 680 mm	Dim. utiles 1200 x 780 mm
<b>5</b>	Étagère 60kg sans rebord	8MOP HK01 XON505	8MOP HK02 XON505
<b>6</b>	Étagère 60kg avec rebord	8MOP HK11 XON505	8MOP HK12 XON505
<b>7</b>	Étagère 60kg inclinée avec rebord	8MOP HK31 XON505	8MOP HK32 XON505
<b>8</b>	Étagère 100kg sans rebord	8MOP HK21 XON505	8MOP HK22 XON505

# CHARIOTS PRÉ-COMPOSÉS - OUVERT OU MAILLÉ


- Charge : 500kg.
- Chariots pré-composés avec étagères 60kg ou étagères inclinées en version totalement ouverte ou 3 côtés mailles soudées (200 x 100 x 5).
- 2 dimensions standard : 1000 x 680 ou 1200 x 780mm.
- 1er niveau fixe (bois encastré dans châssis tubulaire) à 280mm du sol, autres niveaux/étagères réglables au pas de 50mm sur une hauteur utile de 900mm ou 1400mm.



**1 2**  
Chariot 4 côtés ouverts  
H.u. 900mm 4 niveaux  
dont 3 réglables



**3 4**  
Chariot 4 côtés ouverts  
H.u. 1400mm 3 niveaux  
dont 2 réglables



**1 2**  
Chariot 2 côtés grillagés  
Hauteur utile 1400mm


**3 4**  
Chariot 3 côtés mailles



- Possibilité de rajouter des étagères



**5 6**  
Chariot 4 côtés ouverts  
H.u. 1400mm 3 niveaux  
dont 2 réglables/inclinés



**9 10**  
Chariot 3 côtés maille  
H.u. 1400mm 3 niveaux  
dont 2 réglables



**7 8**  
Chariot 4 côtés ouverts  
H.u. 1400mm 6 niveaux  
dont 5 réglables

## Possibilité de rajouter des étagères

Produit	Charge (kg)	Dim. utiles L x l x h (mm)	Dim. hors-tout L x l x h (mm)	Version hauteur utile (mm)	Nombre et type d'étagères réglables	Ø roues (mm)	Références
<b>1</b>	500	1000 x 680 x 900	1170 x 725 x 1235	900	3 x horizontale 60kg sans rebord	200	8MHK TU54 DIN505
<b>2</b>	500	1200 x 780 x 900	1370 x 825 x 1235	900	3 x horizontale 60kg sans rebord	200	8MHK TU54 DIN505
<b>3</b>	500	1000 x 680 x 1400	1170 x 725 x 1735	1400	2 x horizontale 60kg sans rebord	200	8MHK TU53 DIN505
<b>4</b>	500	1200 x 780 x 1400	1370 x 825 x 1735	1400	2 x horizontale 60kg sans rebord	200	8MHK TU53 DIN505
<b>5</b>	500	1000 x 680 x 1400	1170 x 725 x 1735	1400	63 2 x inclinée 60kg avec rebord	200	8MHK VU53 DIN505
<b>6</b>	500	1200 x 780 x 1400	1370 x 825 x 1735	1400	68 2 x inclinée 60kg avec rebord	200	8MHK VU53 DIN505
<b>7</b>	500	1000 x 680 x 1400	1170 x 725 x 1735	1400	60 5 x horizontale 60kg sans rebord	200	8MHK TU56 DIN505
<b>8</b>	500	1200 x 780 x 1400	1370 x 825 x 1735	1400	96 5 x horizontale 60kg sans rebord	200	8MHK TU56 DIN505
<b>9</b>	500	1000 x 680 x 1400	1170 x 725 x 1735	1400	71 2 x horizontale 60kg sans rebord	200	8MHK MA53 DIN505
<b>10</b>	500	1200 x 780 x 1400	1370 x 825 x 1735	1400	79 2 x horizontale 60kg sans rebord	200	8MHK MA53 DIN505

- Charge : 500kg.
- Chariots pré-composés avec étagères 60kg ou étagères inclinées.
- Possibilité de rajouter des étagères.
- 2 modèles (habillage 2 côtés largeur grillagés ou 3 côtés grillagés) dans 2 dimensions standard : 1000 x 680 ou 1200 x 780mm.
- 1er niveau fixe (bois encastré dans châssis tubulaire) à 280mm du sol, autres niveaux/étagères réglables au pas de 50mm).



1 2  
Chariot 2 côtés grillagés 3 niveaux dont 2 réglables



3 4  
Chariot 3 côtés grillagés 3 niveaux dont 2 réglables/inclinés



5 6  
Chariot 3 côtés grillagés 3 niveaux dont 2 réglables



7 8  
Chariot 3 côtés grillagés 3 niveaux dont 2 réglables/inclinés



- Chariots multi-niveaux 500kg à composer en fonction de vos besoins.
- Structure entièrement mécano-soudée avec montants pré-perçés au pas de 50mm.
- 3 côtés grillagés + 2 portes; ouverture classique à 180° (avec barre de poussée en tube Ø 25mm) ou ouverture totale à 270° (sans barre de poussée).
- 2 roulettes fixes + 2 pivotantes en caoutchouc semi-élastique de Ø 200mm



1 2  
Chariot 3 côtés grillagés + 2 portes. Ouverture 180°



3 4  
Chariot 3 côtés grillagés + 2 portes. Ouverture totale 270°

## • Choisissez votre structure et votre dimension

Produit	Charge (kg)	Dim. utiles L x l (mm)	Dim. hors-tout L x l x h (mm)	Poids (kg)	Hauteur sol/ plateau (mm)	Ø roues (mm)	Ouverture porte	Références
1	500	1000 x 680 x 1400	1170 x 780 x 1735	72	280	200	180°	8MHK GP31 DIN505
2	500	1200 x 780 x 1400	1370 x 860 x 1735	75	280	200	180°	8MHK GP51 DIN505
3	500	1000 x 680 x 1400	1170 x 770 x 1735	82	280	200	270°	8MHK GT31 DIN505
4	500	1200 x 780 x 1400	1370 x 870 x 1735	85	280	200	270°	8MHK GT51 DIN505

## • Ajoutez les étagères de votre choix



5  
Étagères 60kg sans rebord



6  
Étagères 60kg avec rebord



7  
Étagères 100kg sans rebord

Étagères réglables au pas de 50mm.  
Panachage possible des différents types d'étagères de même dimension pour un même chariot.

Produit	Étagère (unitaire)	Dim. utiles 1000 x 680 mm	Dim. utiles 1200 x 780 mm
5	Étagère 60kg sans rebord	8MOP HK01 XON505	8MOP HK02 XON505
6	Étagère 60kg avec rebord	8MOP HK11 XON505	8MOP HK12 XON505
7	Étagère 100kg sans rebord	8MOP HK21 XON505	8MOP HK22 XON505

## • Sécurisez votre chariot



Kit Sécurité

Toit + fermeture par cadenas (non fournis)

8MOP HK91 XON505  
8MOP HK92 XON505  
8MOP HK93 XON505

## Possibilité de rajouter des étagères

Produit	Charge (kg)	Dim. utiles L x l (mm)	Dim. hors-tout L x l x h (mm)	Hauteur sol/ plateau (mm)	Poids (kg)	Nombre et type d'étagères réglables	Ø roues (mm)	Références
1	500	1000 x 680 x 1400	1170 x 725 x 1735	280	74	2 x horizontale 60kg sans rebord	200	8MHK GE33 DIN505
2	500	1200 x 780 x 1400	1370 x 825 x 1735	280	82	2 x horizontale 60kg sans rebord	200	8MHK VE33 DIN505
3	500	1000 x 680 x 1400	1170 x 725 x 1735	280	74	2 x inclinée 60kg avec rebord	200	8MHK VE33 DIN505
4	500	1200 x 780 x 1400	1370 x 825 x 1735	280	82	2 x inclinée 60kg avec rebord	200	8MHK VE53 DIN505
5	500	1000 x 680 x 1400	1170 x 725 x 1735	280	74	2 x horizontale 60kg sans rebord	200	8MHK GR33 DIN505
6	500	1200 x 780 x 1400	1370 x 825 x 1735	280	82	2 x horizontale 60kg sans rebord	200	8MHK GR53 DIN505
7	500	1000 x 680 x 1400	1170 x 725 x 1735	280	74	2 x inclinée 60kg avec rebord	200	8MHK VR33 DIN505
8	500	1200 x 780 x 1400	1370 x 825 x 1735	280	82	2 x inclinée 60kg avec rebord	200	8MHK VR53 DIN505