










## Fiche de montage bac gerbable



Pour un montage rapide et facile, suivre les étapes du plan.  
Aucun outil n'est nécessaire.  
Respecter le sens du pliage (face visible à l'intérieur).

<b>1</b>	<b>2</b>	<b>3</b>
		
<b>4</b>	<b>5</b>	<b>6</b>
		
<b>7</b>	<b>8</b>	<b>1</b>
		 <p>Répéter l'opération du côté opposé pour compléter le montage du bac gerbable</p>