



PUISSANCE ELEVEE, CONCEPTION LEGERE ET SILENCIEUSE

La série d'aspirateurs GD1000 constitue le choix idéal pour le nettoyage professionnel des moquettes et sols durs. Cette série offre des fonctions uniques : prise en main ergonomique, stockage du câble autour de la poignée, compacité, capacité du sac et filtres. Cette série est robuste et durable

4 modèles dans la série GD 1000, du GD 1005, aspirateur économique tous usages au HDS 1005 équipé d'un filtre HEPA qui répond aux normes d'hygiène strictes pour les hôpitaux ou les jardins d'enfants.

Fiche produit

- Très silencieux : 52 dB (A) ;
- Filtration absolue HEPA : rétention à 99.997% des particules jusqu'à 0.3 microns ;
- Rayon d'action important, 15m de câble ;
- Large gamme d'accessoires et embouchure sol mixte.

Modèle	GD 1005	GD 1010	GDS 1010	HDS 1005
Référence	17440011	17490001	17450001	17460001
Désignation	GD 1005 ASPIRATEUR PROF	GD1010 ASPIRATEUR PROF	GDS 1010 ASPIRATEUR PROF	HDS 1005 ASPIRATEUR PROF
Points forts				
PRISE POUR ÉLECTRO-BROSSE				■
VERSION 2 VITESSES			■	■
Equipement				
12019401 EMBOUCHURE COMBINEE	■	■		
12015500 FILTRE HEPA POUR HDS 1005				■
11112401 TUBE ACIER D 32MM 560MM	■	■	■	■
Caractéristiques techniques	GD 1005 ASPIRATEUR PROF	GD1010 ASPIRATEUR PROF	GDS 1010 ASPIRATEUR PROF	HDS 1005 ASPIRATEUR PROF
LONGUEUR DU CÂBLE (M)/ TYPE DE PRISE	15/EU	15/EU	15/EU	15/EU
VOLTAGE/FRÉQUENCE (V/HZ)	220-240/50-60	220-240/50-60	220-240/50	220-240/50-60
INDICE DE PROTECTION	IP20	IP20	IP20	IP20
PUISSANCE CONSOMMEE (W)	1200	1200	1200	1200
PUISSANCE UTILE maxi/mini (W)	270	270	270/100	270/100
DÉBIT D'AIR maxi/mini (L/SEC)	40	40	40/27	40/27
DÉPRESSION À L'EMBOUCHURE (KPA)	23	23	23	23
NIVEAU SONORE (db(A) BS 5415)	52	52	52/46	52/46
NIVEAU SONORE (DB(A) IEC 704)	70	70	70/64	70/64
CAPACITÉ DU RÉSERVOIR (L)	-	-	-	-
CAPACITÉ DU SAC POUSSIÈRE maxi/mini (L)	4,5	9	9	4,5
SURFACE DU FILTRE PRINCIPAL (cm²)	1200	2400	2400	1200
FILTRE DE REFOULEMENT				HEPA
SURFACE FILTRE REFOULEMENT (cm²)				4300
DIAMETRE DE BROSSE (mm)	-	-	-	-
DIMENSIONS LxH (cm)	39x30x36	39x30x42	39x30x42	39x30x36
POIDS (kg)	6	6,3	6,3	6

Accessoires	Référence	Qté mini	GD 1005	GD 1010	
Embouchure poussière					
	EMBOUC MIXTE. ROUL D32MM	12017001	1	■	■
Brosse ronde					
	BROSSE RONDE ARTICULE32MM	11276901	1	■	■
Embouchure ventouse					
	VENTOUSE 32MM	32043700	1	■	■
Embouchure conique					
	SUCEUR BISEAUTE D 32MM	81140900	1	■	■
Suceur plat					
	TUBE PLAT 32MM	81530400	1	■	■
Embouchure combinée					
	EMBOUCHURE COMBINEE	12019401	1	■	■
	EMBOUCHURE COMBINEE D32	140 7087 500	1	■	■
Electrobrosse					
	ELECTROBROSSE 280MM D 32	12010100	1		
Tube					
	TUBE ALU L=50cm.DIA.32 mm	011 6431 500	1	■	■
	TUBE ACIER D 32MM 560MM	11112401	1	■	■
	TUBE TELESCOPIQUE D 32MM	81906500	1	■	■
Tuyau					
	TUYAU 2M D 32MM+TC PLAST	12018001	1	■	■
	TUYAU POUR NILFISKMOP	62139100	1	■	■
Sac					
	LOT DE 10 SACS PAPIERS 10	140 8618 000	1		■
	SAC TISSU GD 1000	22251800	1	■	■
	LOT 5 SACS PAPIERS 4 5 L	82367805	1	■	
	LOT DE 5 SACS PAPIERS 9 L	82367810	1		■
Filtre d'aspiration					





FILTRE PRINCIPAL 1200CM2

12014102

1



Accessoires		Référence	Qté mini	GD 1005	GD 1010
	Filtre d'aspiration				
	FILTRE HDS 1005	12014103	1		
	FILTRE GD 1005	12014201	1	■	
	FILTRE GD/S 1010	12014301	1		■
	FILTRE HEPA POUR HDS 1005	12015500	1	■	■
	FILTRE	22230900	1	■	■
	Autres				
	ATTACHE PARKING EMBOUCH	12018201	1	■	■

Accessoires	Référence	Qté mini	GDS 1010	HDS 1005
Embouchure poussière				
	EMBOUC MIXTE. ROUL D32MM	12017001	1	■ ■
Brosse ronde				
	BROSSE RONDE ARTICULE32MM	11276901	1	■ ■
Embouchure ventouse				
	VENTOUSE 32MM	32043700	1	■ ■
Embouchure conique				
	SUCEUR BISEAUTE D 32MM	81140900	1	■ ■
Suceur plat				
	TUBE PLAT 32MM	81530400	1	■ ■
Embouchure combinée				
	EMBOUCHURE COMBINEE	12019401	1	■ ■
	EMBOUCHURE COMBINEE D32	140 7087 500	1	■ ■
Electrobrosse				
	ELECTROBROSSE 280MM D 32	12010100	1	■ ■
Tube				
	TUBE ALU L=50cm.DIA.32 mm	011 6431 500	1	■ ■
	TUBE ACIER D 32MM 560MM	11112401	1	■ ■
	TUBE TELESCOPIQUE D 32MM	81906500	1	■ ■
Tuyau				
	TUYAU 2M D 32MM+TC PLAST	12018001	1	■ ■
	TUYAU POUR NILFISKMOP	62139100	1	■ ■
Sac				
	LOT DE 10 SACS PAPIERS 10	140 8618 000	1	■ ■
	SAC TISSU GD 1000	22251800	1	■ ■
	LOT 5 SACS PAPIERS 4 5 L	82367805	1	■ ■
	LOT DE 5 SACS PAPIERS 9 L	82367810	1	■ ■
Filtre d'aspiration				





FILTRE PRINCIPAL 1200CM2

12014102

1



Accessoires		Référence	Qté mini	GDS 1010	HDS 1005
	Filtre d'aspiration				
	FILTRE HDS 1005	12014103	1		■
	FILTRE GD 1005	12014201	1		
	FILTRE GD/S 1010	12014301	1	■	
	FILTRE HEPA POUR HDS 1005	12015500	1	■	■
	FILTRE	22230900	1	■	■
	Autres				
	ATTACHE PARKING EMBOUCH	12018201	1	■	■