

## MOBILIER DE BUREAU

### Ligne Concept

- Plateau mélaminé gris hêtre ou chêne clair épaisseur 25 mm.
- Chants droits en PVC.
- Structure en échelle de rayonnage Prorack+(en kit).
- Hauteur utile sous table : 660 mm.
- Finition RAL 7016.
- Caisson et plateau de fond en option réf. 46101 et plateau de fond en option également réf. 46103.



2



1




## PUPITRES 150 À 200KG



1



200 Kg



2


Produit	Modèle	Dim. utiles tablette sup. L x l (mm)	Hauteur étagères (mm)	Espace utile entre étagères (mm)	Dim. hors-tout l x p x h (mm)	Diam. roues (mm)	Poids	Référence
1	2 étagères + 1 caisson 3 tiroirs	525 x 560	250/970	290/105	560 x 590 x 1190	125	40	8MKFHS33E5N505
2	2 @ étagères	525 x 560	250/650	370/425	560 x 590 x 1190	125	22	8MKFHS22E5N505



200 Kg



3

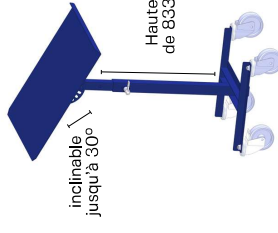


4

Produit	Modèle	Dim. utiles tablette sup. L x l (mm)	Hauteur étagères (mm)	Espace utile entre étagères (mm)	Dim. hors-tout l x p x h (mm)	Diam. roues (mm)	Poids	Référence
3	1 étagère + 1 caisson porte	525 x 560	970	105	560 x 590 x 1190	125	40	8MKFHS31E5N505
4	2 étagères + 1 tiroir individuel	525 x 560	250/970	480/105	560 x 590 x 1190	125	35	8MKFHS1E5N505

### Pupitre réglable et inclinable

- Structure en acier
- Dim. L x l : 560 x 525 mm
- Réglable en hauteur au pas de 100 mm
- Tablette inclinable en tôle peinte avec rebord en face avant de 15 mm
- 4 roulettes pivotantes à œil de diam. 100 mm dont 2 à blocage, à bandage caoutchouc synthétique non tachant
- Référence : 8MKFHR13E5N505



inclinable jusqu'à 30°

Hauteur réglable de 833 à 1233 mm

Produit	Désignation	Dim. hors-tout H x l x L (mm)	Référence
1	Structure + plateau gris hêtre	725 x 1800 x 800	MBLCO1X0N-7016
	Structure + plateau chêne clair	725 x 1800 x 800	MBLCO2X0N-7016
	Structure + plateau gris hêtre	725 x 1800 x 800	MBLCO3X0N-7016
	Structure + plateau chêne clair	725 x 2000 x 800	MBLCO4X0N-7016
	Structure + plateau gris hêtre	725 x 2000 x 800	MBLCO5X0N-7016
2	Caisson fixe chêne clair		MBLCO6X0N-7016
	Caisson mobile chêne clair		MBLCO7X0N-7016

## PUPITRES

### Pupitres à la carte

- Fabrication en tôle de 8/10e.
  - Fermeture par serrure 2 clés.
  - Coloris : corps bleu RAL 5012 et écritoire gris RAL 7035.
- ### Postes et accessoires
- Fabrication en tôle de 15/10<sup>e</sup>.
  - Piétements en tube carré de 25 mm avec embouts plastique de protection des sols.
  - Structures pupitres munies d'une tablette basse soudée (toute largeur).
  - Tablette avec rebords H, 25 mm sur 3 côtés.
  - Possibilité d'ajouter une tablette intermédiaire boulonnée.
  - Coloris : gris RAL 7035.




MONTAGE FACILE

Robuste et fonctionnel.

Compatible et évolutif selon vos besoins.

Fixe et mobile.



## ACCESSOIRES




Caisson pupitre 3 4



Tablette intermédiaire 5 6



Kit roulettes 7



Recouvrement caoutchouc strié noir 10 11



Tablette latérale + recouvrement 12



Porte-listing 13




Panneau d'affichage 8 9

Modèle	Désignation	Dim. hors-tout L x P x H (mm)	Référence
3	Caisson pupitre	498 x 498 x 205	KFCP49XON-7035
4		998 x 498 x 205	KFCP99XON-7035
5	Tablette intermédiaire	500 x 500 x 25	KFTI50XON-7035
6		1000 x 500 x 25	KFTI10XON-7035
7	Kit roulettes	H, + 65 mm	KFKR65XON-BRUT
8	Panneau d'affichage L 500	500 x 70 x 600	KFPA50XON-7035
9	Panneau d'affichage L 1000	1000 x 70 x 600	KFPA10XON-7035
10	Recouvrement caoutchouc strié noir	500 x 500 x 3	KFRC50XON-BRUT
11		1000 x 500 x 3	KFRC10XON-7035
12	Tablette latérale + recouvrement	250 x 500 x 80	KFTL25XON-7035
13	Porte-listing	115 x 500 x 250	KFPL11XON-7035

\* Accessoires se fixant uniquement sur les caissons pupitres.

### Pupitre ÉCO

- Construction en tube d'acier et tôle, épaisseur 12/10e.
- Tablette haute multiplis vernie, épaisseur 15 mm avec butée et sangle de maintien.
- Tablette intermédiaire avec rebords de 20mm sur les 4 côtés.
- Hauteur de la tablette intermédiaire : 680mm.
- 2 galets arrière pour le déplacement.
- Finition : bleu RAL 5019.



Dimensions hors-tout L x P x H (mm)	Références
600 x 500 x 1 190	KFHF02XON-7035

Produit	Désignation	Dim. hors-tout L x P x H (mm)	Référence
1	Structure	500 x 500 x 1023	KHF50XON-7035
2		1000 x 500 x 1023	KHF10XON-7035

Composez votre pupitre :

- Choisissez une structure (L:500 mm ou 1000 mm), fixe ou mobile.
- Ajoutez un caisson pupitre, simple ou double, puis les accessoires page 17.
- Le panneau d'affichage se monte uniquement sur le caisson pupitre.
- La tablette latérale et le porte-listing se montent uniquement sur la structure.