

# SERVANTES D'ATELIER 2 PLATEAUX - 150 KG



- Construction châssis en tube d'acier carré soudé de 25 x 25 x 2 mm.
- 4 roulettes pivotantes dont 2 à frein, en caoutchouc synthétique gris non tachant avec pare-fil.
- 2 plateaux fixes en tôle 15/10ème avec rebord de 37 mm.
- Version avec revêtement caoutchouc sur les plateaux tôle (uniquement).
- Peinture polyester Gris RAL 7024.
- Poignée en tube de ø 25 mm.



1 Plateaux métalliques



3 Plateaux supérieur en bois



5 Avec collecteur de déchets



Mod.	Plateau tôle	Mod.	Plateau tôle + caoutchouc	Charge (kg)	Dim. utile plateau sup L x l (mm)	Dim. Utiles L x l (mm)	Dim. hors-tout L x l x h (mm)	Nb de plateaux	H. utile entre plateaux (mm)	Hauteur plateaux (mm)	ø roues (mm)
1	8MSR ME23 S5N724	2	8MSR MC23 S5N724	150	710 x 410	710 x 410	880 x 455 x 895	2	560	285/890	100
3	8MSR ME28 E5N724	4	8MSR MC28 E5N724	150	795 x 455	710 x 410	895 x 455 x 875	2	560	260/875	75
5	8MSR ME29 E5N724	6	8MSR MC29 E5N724	150	710 x 410	710 x 410	1315 x 455 x 865	2	560	260/860	75

# SERVANTES D'ATELIER 3 PLATEAUX - 150 KG



- Construction châssis en tube d'acier carré soudé de 25 x 25 x 2 mm.
- 4 roulettes pivotantes dont 2 à frein, en caoutchouc synthétique gris non tachant avec pare-fil.
- 3 plateaux fixes en tôle 15/10ème avec rebord de 37 mm.
- Version avec revêtement caoutchouc sur les plateaux tôlés (uniquement).
- Peinture polyester Gris RAL 7024.
- Poignée en tube de  $\varnothing$  25 mm.



1 Plateaux métalliques



2 Version plateaux recouvert de caoutchouc anti-dérapant



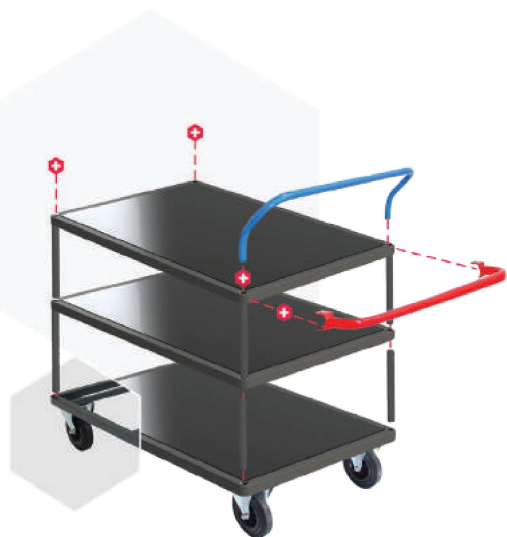
3 Plateaux supérieur en bois



4 Avec collecteur de déchets

Mod.	Plateau tôle	Mod.	Plateau tôle + caoutchouc	Charge (kg)	Dim. utile plateau sup L x l (mm)	Dim. Utiles L x l (mm)	Dim. hors-tout L x l x h (mm)	Nb de plateaux	H. utile entre plateaux (mm)	Hauteur plateaux (mm)	$\varnothing$ roues (mm)
1	8MSR ME33 S5N724	2	8MSR MC33 S5N724	150	710 x 410	710 x 410	880 x 455 x 895	3	260	285/585/890	100
3	8MSR ME38 E5N724	4	8MSR MC38 E5N724	150	795 x 455	710 x 410	895 x 455 x 875	3	260	260/560/875	75
5	8MSR ME39 E5N724	6	8MSR MC39 E5N724	150	710 x 410	710 x 410	1315 x 455 x 865	3	260	260/560/860	75

# DÉCOUVREZ NOTRE GAMME DE SERVANTES PROFESSIONNELLES MODULABLES...



## Design & robuste

Esthétique et tendance avec sa couleur anthracite, sa ligne moderne grâce à une découpe laser tube de qualité et des angles arrondis. Sa robustesse testée en laboratoire résiste à toutes épreuves. 2 charges : 300kg ou 500 kg selon votre utilisation.

## Modulable

3 plateformes standard, ajoutez des plateaux, des ridelles, des dossiers et sélectionnez vos options sur demande (caoutchouc antidérapant,...)

## Sécurisée & ergonomique

Roues pivotantes à frein conforme à la norme européenne NF EN 1757-3. La hauteur des poignées a été spécialement étudiée pour faciliter les manœuvres.

En outre tous les chariots et servantes peuvent être équipés d'une roue électrique pour faciliter le déplacement.

## Qualité de peinture française

Peint dans nos ateliers en Alsace. La peinture en poudre polyester sans TGIC et conforme aux spécifications QUALICOAT offre une grande résistance aux impacts, aux rayures et à un bon nombre de produits chimiques.

GARANTIE  
**5 ANS**


DÉPART USINE  
**48/72H**

ANTI  
**TMS**

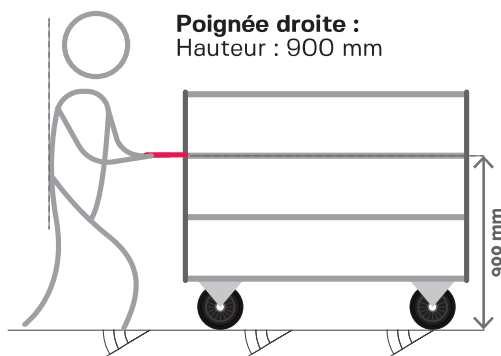
LIVRÉ EN  
**FLAT  
PACK\***

## POIGNÉES ERGONOMIQUES

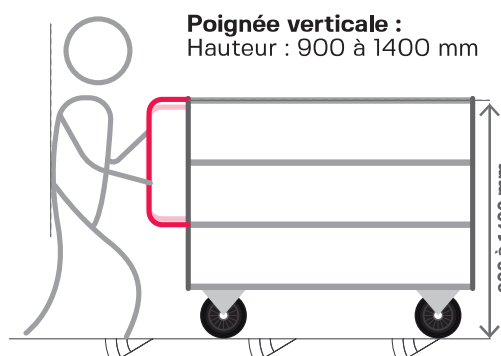
- $\varnothing$  25 mm pour une bonne prise en main
- Confort d'utilisation et maintien du corps droit avec une poignée à hauteur de poussée
- Démontable avec choix de la poignée incurvée, droite ou verticale



Poignée incurvée :  
Hauteur : 1050 mm



Poignée droite :  
Hauteur : 900 mm



Poignée verticale :  
Hauteur : 900 à 1400 mm

\*Emballage à plat, produit à monter sauf servantes à plateaux hauts

# COMPOSEZ VOTRE SERVANTE SELON VOS BESOINS !

## POIGNÉES



**300 kg** - Incurvées  
Tube Ø 25 mm



**500 kg** - Droites  
Tube Ø 25 mm

## ROUES

- **TPE non tachantes** et roulement à billes  
2 roues fixes + 2 roues pivotantes à frein  
Version 300 kg : Ø 160 mm,  
Version 500 kg : Ø 200 mm

## COLORIS

- Base : Gris RAL 7016
- Poignées 300 kg : Bleu RAL 5012
- Poignées 500 kg : Rouge RAL 3020

## CHOISISSEZ VOTRE BASE

- **2 charges au choix :**



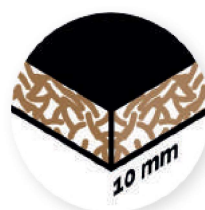
- **3 dimensions possible :**

800 x 600 mm

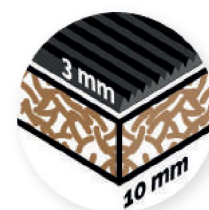
1000 x 700 mm

1200 x 800 mm

## ET VOTRE REVÊTEMENT



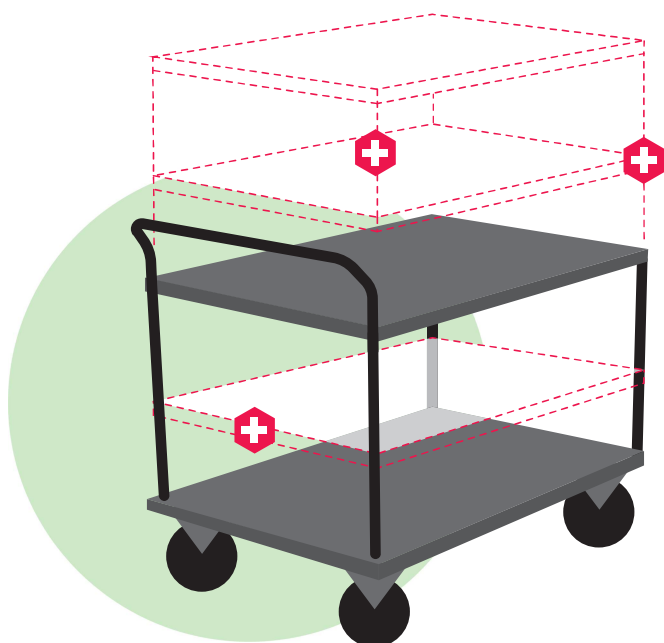
**Bois MDF**  
10 mm stratifié noir




**Bois MDF**  
10 mm stratifié noir  
+ caoutchouc  
antidérapant  
3 mm

## LE NOMBRE DE PLATEAUX

- **De 1 à 5 plateaux**



**Bac Tôlé**  
étanche de 1 mm  
avec rebord de 10 mm  
pour servante  
de 2 et 3 plateaux



**Bac Tôlé**  
étanche 1 mm  
avec rebord de 10 mm  
+ caoutchouc  
antidérapant  
3 mm  
pour servante  
de 2 et 3 plateaux

# SERVANTES 1 PLATEAU - 300 KG OU 500 KG



Roues TPE  
Ø 160 mm



Roues TPE  
Ø 200 mm



## CHOISISSEZ VOTRE MODÈLE



Bois MDF  
10 mm  
stratifié noir



Bois MDF  
+ caoutchouc  
antidérapant

LIVRÉ EN  
**FLAT  
PACK**

Emballage à  
plat, produit à  
montrer

### 300 KG - 1 PLATEAU

Format base (mm)	Dim. Utiles L x l (mm)	Dim. hors-tout L x l x h (mm)	Plateau bois		Plateau bois + antidérapant	
			Poids (Kg)	Référence	Poids (Kg)	Référence
800 x 600	764 x 600	913 x 600 x 1015	35	<b>8MSS 11PB H2N716</b>	36	<b>8MSS 11PA H2N716</b>
1000 x 700	964 x 700	1113 x 700 x 1015	36	<b>8MSS 21PB H2N716</b>	37	<b>8MSS 21PA H2N716</b>
1200 x 800	1164 x 800	1313 x 800 x 1015	38	<b>8MSS 31PB H2N716</b>	39	<b>8MSS 31PA H2N716</b>

### 500 KG - 1 PLATEAU

Format base (mm)	Dim. Utiles L x l (mm)	Dim. hors-tout L x l x h (mm)	Plateau bois		Plateau bois + antidérapant	
			Poids (Kg)	Référence	Poids (Kg)	Référence
800 x 600	800 x 600	913 x 600 x 880	37	<b>8MSL 11PB H2N716</b>	37	<b>8MSL 11PA H2N716</b>
1000 x 700	1000 x 700	1113 x 700 x 880	39	<b>8MSL 21PB H2N716</b>	39	<b>8MSL 21PA H2N716</b>
1200 x 800	1200 x 800	1313 x 800 x 880	41	<b>8MSL 31PB H2N716</b>	42	<b>8MSL 31PA H2N716</b>

# SERVANTES 2 PLATEAUX - 300 KG OU 500 KG

## BOIS OU BOIS + CAOUTCHOUC ANTI DÉRAPANT



Roues TPE  
Ø 160 mm



Roues TPE  
Ø 200 mm



Espace entre les  
deux plateaux : 560 mm

### CHOISISSEZ VOTRE MODÈLE



Bois MDF  
10 mm  
stratifié noir



Bois MDF  
+ caoutchouc  
antidérapant

### 300 KG - 2 PLATEAUX

Format base (mm)	Dim. Utiles L x l (mm)	Dim. hors-tout L x l x h (mm)	Plateau bois		Plateau bois + antidérapant	
			Poids (Kg)	Référence	Poids (Kg)	Référence
800 x 600	764 x 600	913 x 600 x 1015	24	8MSS 12PB H2N716	25	8MSS 12PA H2N716
1000 x 700	964 x 700	1113 x 700 x 1015	29	8MSS 22PB H2N716	30	8MSS 22PA H2N716
1200 x 800	1164 x 800	1313 x 800 x 1015	37	8MSS 32PB H2N716	38	8MSS 32PA H2N716

### 500 KG - 2 PLATEAUX

Format base (mm)	Dim. Utiles L x l (mm)	Dim. hors-tout L x l x h (mm)	Plateau bois		Plateau bois + antidérapant	
			Poids (Kg)	Référence	Poids (Kg)	Référence
800 x 600	800 x 600	913 x 600 x 880	30	8MSL 12PB H2N716	31	8MSL 12PA H2N716
1000 x 700	1000 x 700	1113 x 700 x 880	36	8MSL 22PB H2N716	37	8MSL 22PA H2N716
1200 x 800	1200 x 800	1313 x 800 x 880	45	8MSL 32PB H2N716	46	8MSL 32PA H2N716

## TÔLÉE OU TÔLÉE + CAOUTCHOUC ANTI DÉRAPANT



Roues TPE  
Ø 160 mm



Roues TPE  
Ø 200 mm



Espace entre les  
deux plateaux : 560 mm

### CHOISISSEZ VOTRE MODÈLE



Tôle



Tôle  
+ caoutchouc  
antidérapant

### 300 KG - TÔLÉE 2 PLATEAUX

Format base (mm)	Dim. Utiles L x l (mm)	Dim. hors-tout L x l x h (mm)	Tôle		Tôle + antidérapant	
			Poids (Kg)	Référence	Poids (Kg)	Référence
800 x 600	764 x 600	913 x 600 x 1015	29	8MSS 12PT H2N716	30	8MSS 12TA H2N716
1000 x 700	964 x 700	1113 x 700 x 1015	36	8MSS 22PT H2N716	37	8MSS 22TA H2N716
1200 x 800	1164 x 800	1313 x 800 x 1015	44	8MSS 32PT H2N716	46	8MSS 32TA H2N716

### 500 KG - TÔLÉE 2 PLATEAUX

Format base (mm)	Dim. Utiles L x l (mm)	Dim. hors-tout L x l x h (mm)	Tôle		Tôle + antidérapant	
			Poids (Kg)	Référence	Poids (Kg)	Référence
800 x 600	800 x 600	913 x 600 x 880	36	8MSL 12PT H2N716	37	8MSL 12TA H2N716
1000 x 700	1000 x 700	1113 x 700 x 880	42	8MSL 22PT H2N716	44	8MSL 22TA H2N716
1200 x 800	1200 x 800	1313 x 800 x 880	51	8MSL 32PT H2N716	52	8MSL 32TA H2N716

# SERVANTES 3 PLATEAUX - 300 KG OU 500 KG

## BOIS OU BOIS + CAOUTCHOUC ANTI DÉRAPANT



Roues TPE  
Ø 160 mm



Roues TPE  
Ø 200 mm



Espace entre les  
deux plateaux : 263 mm

### CHOISISSEZ VOTRE MODÈLE



Bois MDF  
10 mm  
stratifié noir



Bois MDF  
+ caoutchouc  
antidérapant

### 300 KG - 3 PLATEAUX

Format base (mm)	Dim. Utiles L x l (mm)	Dim. hors-tout L x l x h (mm)	Plateau bois		Plateau bois + antidérapant	
			Poids (Kg)	Référence	Poids (Kg)	Référence
800 x 600	764 x 600	913 x 600 x 1015	35	<b>8MSS 13P BH2N716</b>	36	<b>8MSS 13PA H2N716</b>
1000 x 700	964 x 700	1113 x 700 x 1015	41	<b>8MSS 23P BH2N716</b>	43	<b>8MSS 23PA H2N716</b>
1200 x 800	1164 x 800	1313 x 800 x 1015	49	<b>8MSS 33P BH2N716</b>	50	<b>8MSS 33PA H2N716</b>

### 500 KG - 3 PLATEAUX

Format base (mm)	Dim. Utiles L x l (mm)	Dim. hors-tout L x l x h (mm)	Plateau bois		Plateau bois + antidérapant	
			Poids (Kg)	Référence	Poids (Kg)	Référence
800 x 600	800 x 600	913 x 600 x 880	38	<b>8MSL 13PB H2N716</b>	39	<b>8MSL 13PA H2N716</b>
1000 x 700	1000 x 700	1113 x 700 x 880	47	<b>8MSL 23PB H2N716</b>	48	<b>8MSL 23PA H2N716</b>
1200 x 800	1200 x 800	1313 x 800 x 880	60	<b>8MSL 33PB H2N716</b>	61	<b>8MSL 33PA H2N716</b>

## TÔLÉE OU TÔLÉE + CAOUTCHOUC ANTI DÉRAPANT



Roues TPE  
Ø 160 mm



Roues TPE  
Ø 200 mm



Espace entre les  
deux plateaux : 263 mm

### CHOISISSEZ VOTRE MODÈLE



Tôle



Tôle  
+ caoutchouc  
antidérapant

### 300 KG - TÔLÉE 3 PLATEAUX

Format base (mm)	Dim. Utiles L x l (mm)	Dim. hors-tout L x l x h (mm)	Tôle		Tôle + antidérapant	
			Poids (Kg)	Référence	Poids (Kg)	Référence
800 x 600	764 x 600	913 x 600 x 1015	35	<b>8MSS 13PT H2N716</b>	37	<b>8MSS 13TA H2N716</b>
1000 x 700	964 x 700	1113 x 700 x 1015	43	<b>8MSS 23PT H2N716</b>	46	<b>8MSS 23TA H2N716</b>
1200 x 800	1164 x 800	1313 x 800 x 1015	56	<b>8MSS 33PT H2N716</b>	59	<b>8MSS 33TA H2N716</b>

### 500 KG - TÔLÉE 3 PLATEAUX

Format base (mm)	Dim. Utiles L x l (mm)	Dim. hors-tout L x l x h (mm)	Tôle		Tôle + antidérapant	
			Poids (Kg)	Référence	Poids (Kg)	Référence
800 x 600	800 x 600	913 x 600 x 880	43	<b>8MSL 13PT H2N716</b>	43	<b>8MSL 13TA H2N716</b>
1000 x 700	1000 x 700	1113 x 700 x 880	53	<b>8MSL 23PT H2N716</b>	56	<b>8MSL 23TA H2N716</b>
1200 x 800	1200 x 800	1313 x 800 x 880	67	<b>8MSL 33PT H2N716</b>	70	<b>8MSL 33TA H2N716</b>

# SERVANTES 3 PLATEAUX HAUTS - 300 KG OU 500 KG



Roues TPE  
Ø 160 mm

Espace entre les  
deux plateaux : 560 mm



Roues TPE  
Ø 200 mm

Espace entre les  
deux plateaux : 560 mm



CHOISISSEZ  
VOTRE  
MODÈLE



Bois MDF  
10 mm  
stratifié noir

LIVRÉ EN  
**FLAT  
PACK**  
Emballage à plat,  
produit à monter

## 300 KG - 3 PLATEAUX HAUTS

Format base (mm)	Dim. Utiles L x l (mm)	Dim. hors-tout L x l x h (mm)	Poids (Kg)	Référence
800 x 600	727 x 600	913 x 600 x 1450	33	<b>8MSS 13HB H2N716</b>
1000 x 700	927 x 700	1113 x 700 x 1450	39	<b>8MSS 23HB H2N716</b>
1200 x 800	1127 x 800	1313 x 800 x 1450	47	<b>8MSS 33HB H2N716</b>

## 500 KG - 3 PLATEAUX HAUTS

Format base (mm)	Dim. Utiles L x l (mm)	Dim. hors-tout L x l x h (mm)	Poids (Kg)	Référence
800 x 600	727 x 600	913 x 600 x 1470	36	<b>8MSL 13HB H2N716</b>
1000 x 700	927 x 700	1113 x 700 x 1470	45	<b>8MSL 23HB H2N716</b>
1200 x 800	1127 x 800	1313 x 800 x 1470	62	<b>8MSL 33HB H2N716</b>



# SERVANTES 5 PLATEAUX - 300 KG OU 500 KG



Roues TPE  
Ø 160 mm

Espace entre les  
deux plateaux : 263 mm



Roues TPE  
Ø 200 mm

Espace entre les  
deux plateaux : 263 mm



CHOISISSEZ  
VOTRE  
MODELE



Bois MDF  
10 mm  
stratifié noir

## 300 KG - 5 PLATEAUX

Format base (mm)	Dim. Utiles L x l (mm)	Dim. hors-tout L x l x h (mm)	Poids (Kg)	Référence
800 x 600	727 x 600	913 x 600 x 1450	63	8MSS 15PB H2N716
1000 x 700	927 x 700	1113 x 700 x 1450	67	8MSS 25PB H2N716
1200 x 800	1127 x 800	1313 x 800 x 1450	74	8MSS 35PB H2N716

## 500 KG - 5 PLATEAUX

Format base (mm)	Dim. Utiles L x l (mm)	Dim. hors-tout L x l x h (mm)	Poids (Kg)	Référence
800 x 600	727 x 600	913 x 600 x 1470	76	8MSL 15PB H2N716
1000 x 700	927 x 700	1113 x 700 x 1470	82	8MSL 25PB H2N716
1200 x 800	1127 x 800	1313 x 800 x 1470	90	8MSL 35PB H2N716

## SERVANTES TÔLÉES - OPTION 1 OU 3 TIROIRS - FAÇADE

Peinture polyester  
Gris RAL 7016



## SERVANTES TÔLÉES - OPTION 1 OU 3 TIROIRS - LATÉRAL

Peinture polyester  
Gris RAL 7016



### TIROIRS EN FAÇADE

	Format base (mm)	Charge (kg)	Caractéristiques	Référence
1 TIROIR	800 x 700	40 max.	Tiroir individuel de hauteur 150 mm	8M OPTFIT 1716
	1000 x 600			8M OPTFIT 2716
	1200 x 800			8M OPTFIT 3716
3 TIROIRS	800 x 700			8M OPTF3T 1716
	1000 x 600			8M OPTF3T 2716
	1200 x 800			8M OPTF3T 3716

### TIROIRS EN LATÉRAL

	Format base (mm)	Charge (kg)	Caractéristiques	Référence
1 TIROIR	800 x 700	40 max.	Tiroir individuel de hauteur 150 mm	8M OPTLIT 1716
	1000 x 600			8M OPTLIT 2716
	1200 x 800			8M OPTLIT 3716
3 TIROIRS	800 x 700			8M OPTL3T 1716
	1000 x 600			8M OPTL3T 2716
	1200 x 800			8M OPTL3T 3716

## SERVANTES TÔLÉES - 2 BLOCS 1 TIROIR



## SERVANTES TÔLÉES - 2 BLOCS 3 TIROIRS



Format base (mm)	Charge (kg)	Caractéristiques	Référence
1000 x 600	40 max.	2 blocs de 1 tiroir de hauteur 150 mm	<b>8M OPTL2BIT 1716</b>
1200 x 800			<b>8M OPTL2BIT 2716</b>

Format base (mm)	Charge (kg)	Dim. hors-tout L x l x h (mm)	Référence
1000 x 600	40 max	2 blocs de 3 tiroirs de hauteur 50/100/150 mm	<b>8M OPTL2B3T 1716</b>
1200 x 800			<b>8M OPTL2B3T 2716</b>

Tous nos blocs tiroirs sont vendus avec une fermeture par loquet de sécurité + serrures 2 clés.

## SERVANTES 1 OU 2 PLATEAUX MÉLAMINÉS - 200 KG

- Construction en tube d'acier mécano-soudé de 25 x 25mm.
- Roues : caoutchouc synthétique non tachant avec pare-fil.
- 1 ou 2 plateaux fixes en mélaminé gris clair avec chants PVC antichocs.
- Finition peinture polyester bleu RAL 5005
- 4 roues pivotantes dont 2 à frein ø 100 mm
- Plateau supérieur : épaisseur 22 mm  
Plateau inférieur : épaisseur 15 mm



## SERVANTES 2 OU 3 PLATEAUX PLASTIQUES - 250 KG

- 2 ou 3 plateaux fixes en plastique.
- Facile d'entretien : plateaux en plastique
- Roues : caoutchouc synthétique non tachant avec pare-fil.
- 4 roues pivotantes dont 2 à frein ø 100 mm



### 200 KG - MÉLAMINÉ

	Nombre de plateaux	Dim. Utiles L x l (mm)	Dim. hors-tout L x l x h (mm)	H. plateaux (mm)	Poids (Kg)	Référence
1	1	730 x 540	730 x 450 x 850	850	20	8MSR BS12 D5N505
2	2		730 x 450 x 850	250/850	23	8MSR BS22 D5N505

### 250 KG - PLASTIQUE

	Nombre de plateaux	Dim. Utiles L x l (mm)	Dim. hors-tout L x l x h (mm)	Espace entre les plateaux (mm)	Poids (Kg)	Référence
3	2	680 x 450	850 x 480 x 950	553	9	8MSR PL25 D2NNIR
4	3	915 x 520	1100 x 520 x 1020	275	19	8MSR PL36 D2NNIR